



Welkom bij de Installatie van de

Weegschaal

THE BOX

THUISMETING VOOR HARTPATIENTEN





Open nu de Withings app op uw telefoon of tablet.

- Van het LUMC Hart Long Centrum heeft u de weegschaal gekregen.
- Met de weegschaal kunt u gemakkelijk een weging maken.
- In de volgende stappen ziet u hoe u de weegschaal kunt installeren.

Eerder heeft u al ingelogd in de Withings app die u nodig heeft om de weegschaal te installeren en te gebruiken.

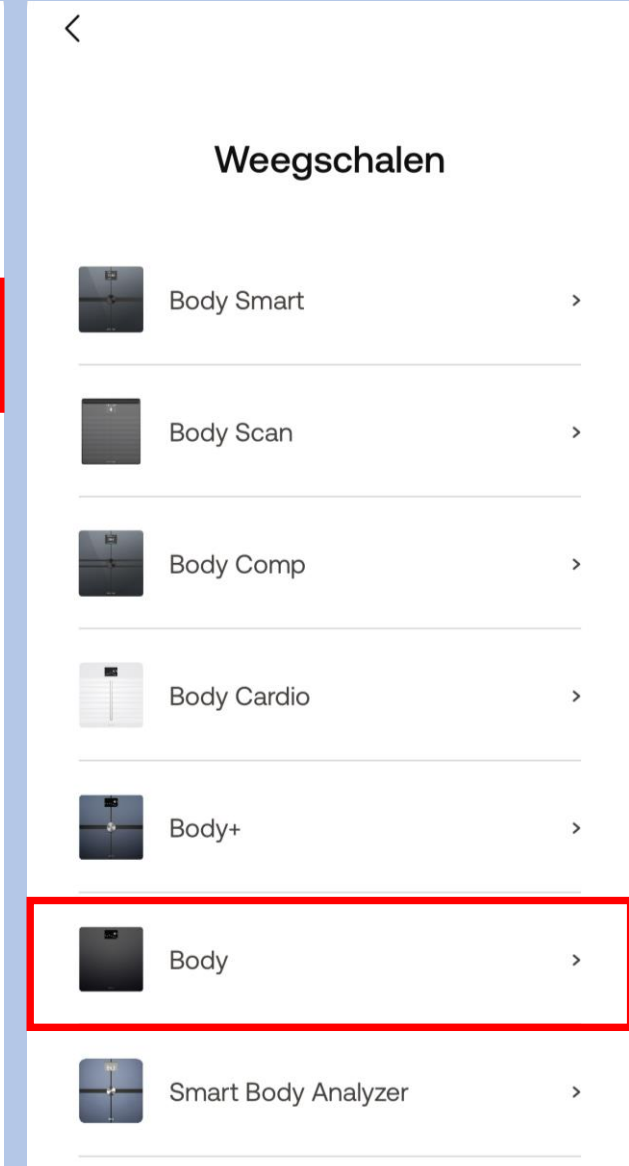
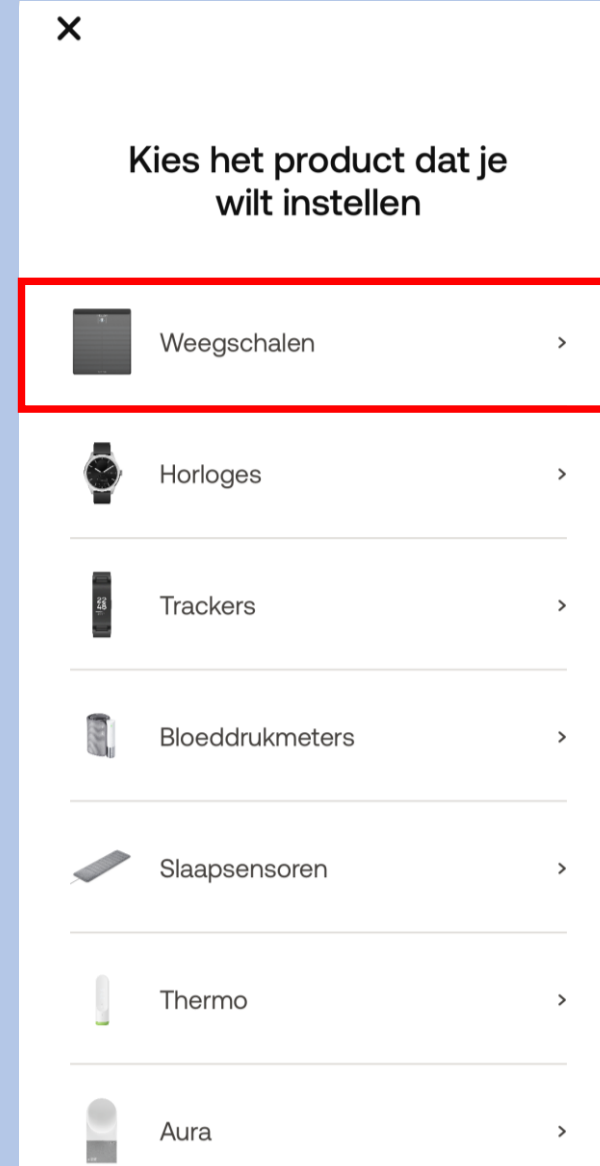

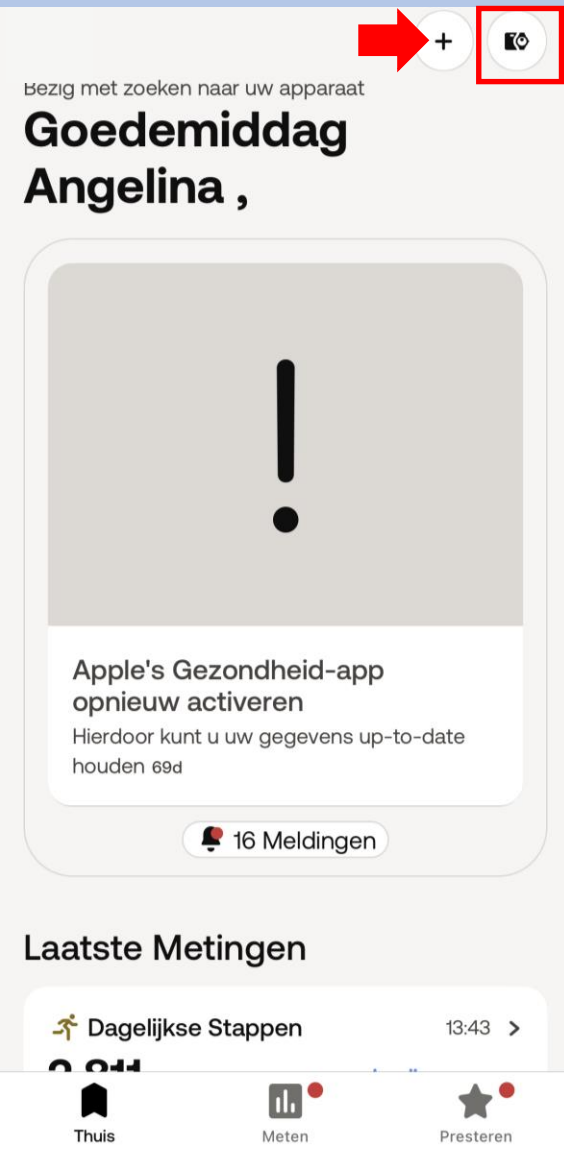
Lees goed de volgende stappen door. Komt u er daarna niet uit met de installatie, neem dan contact op met Team Box Support

Selecteer rechts bovenin   om een apparaat te koppelen


Selecteer **Installeer een apparaat**

Selecteer **Weegschalen**

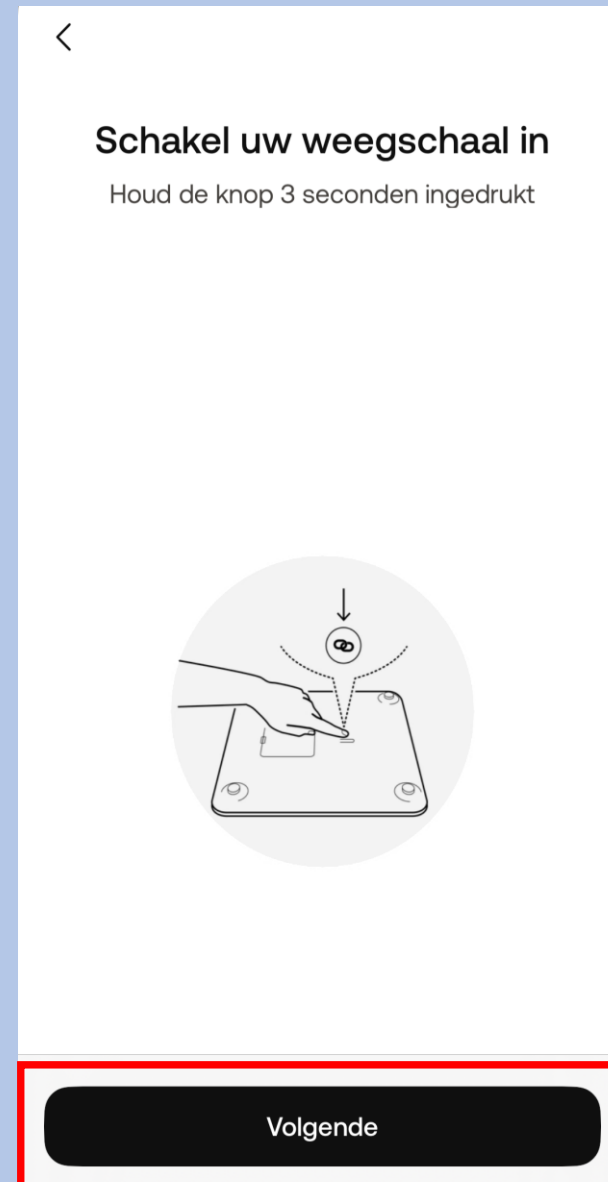
Selecteer **Body**



Selecteer **Installeren**



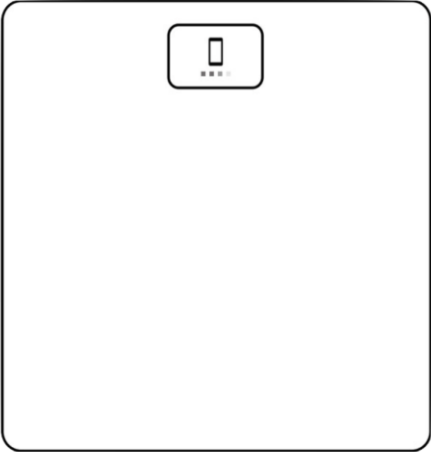
1. U haalt de **Weegschaal** uit de doos.
2. Onder op de **Weegschaal**, bij de batterijen, vindt u een labeltje dat u er uit trekt.
3. U houdt het knopje **3 hele seconden ingedrukt**.
4. Selecteer **Volgende** op de app zoals aangegeven op de afbeelding hiernaast.



Selecteer **Volgende**

Annuleren

Body weegschaal gedetecteerd




Volgende

Selecteer **Pair**

Annuleren

Koppel uw weegschaal met uw telefoon

Tik op koppelen om door te gaan



Pair

Selecteer **Koppel**

Annuleren

Koppel uw weegschaal met uw telefoon

Tik op koppelen om door te gaan

Bluetooth-koppelingsverzoek
'Body 9C' wil met je iPhone koppelen.

Annuleer

Koppel



Selecteer **Volgende**

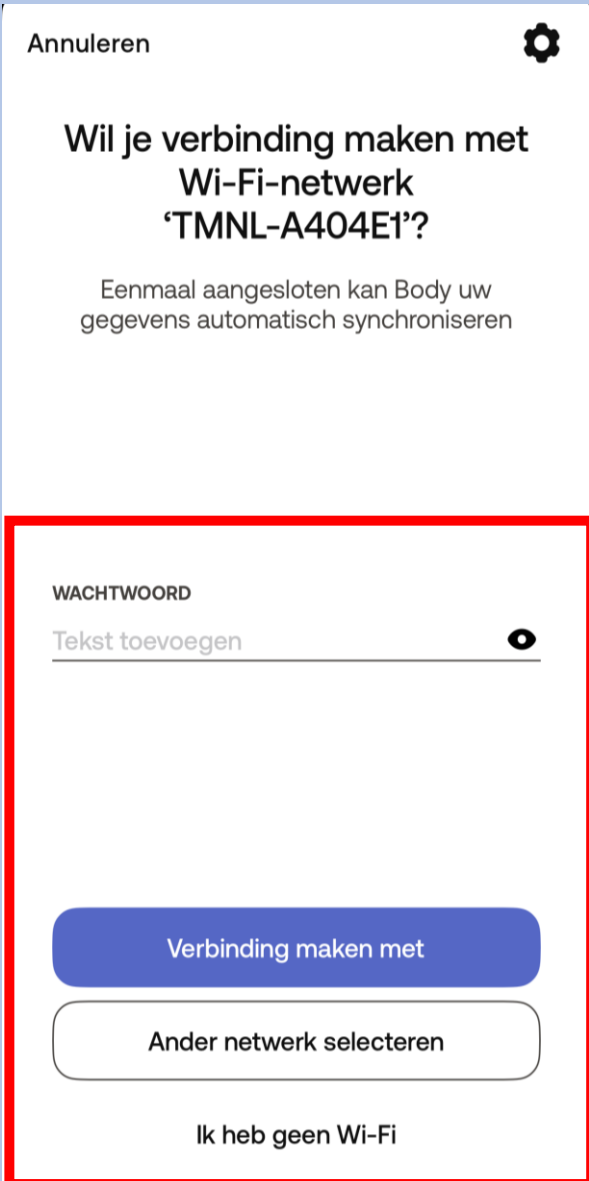
Annuleren

Body weegschaal verbonden

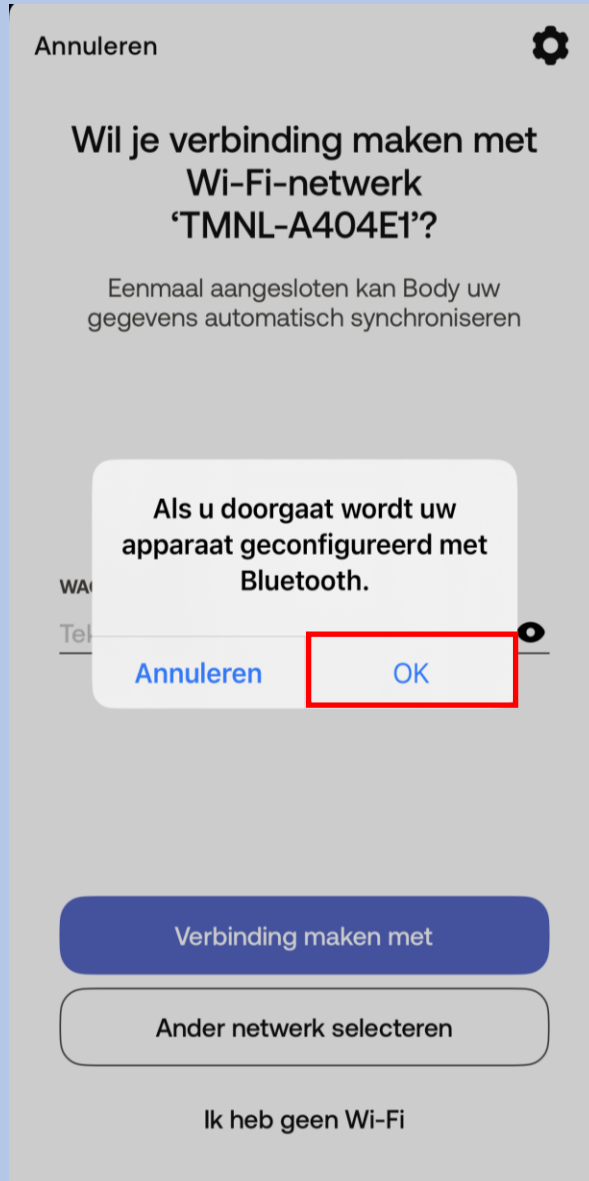


Volgende

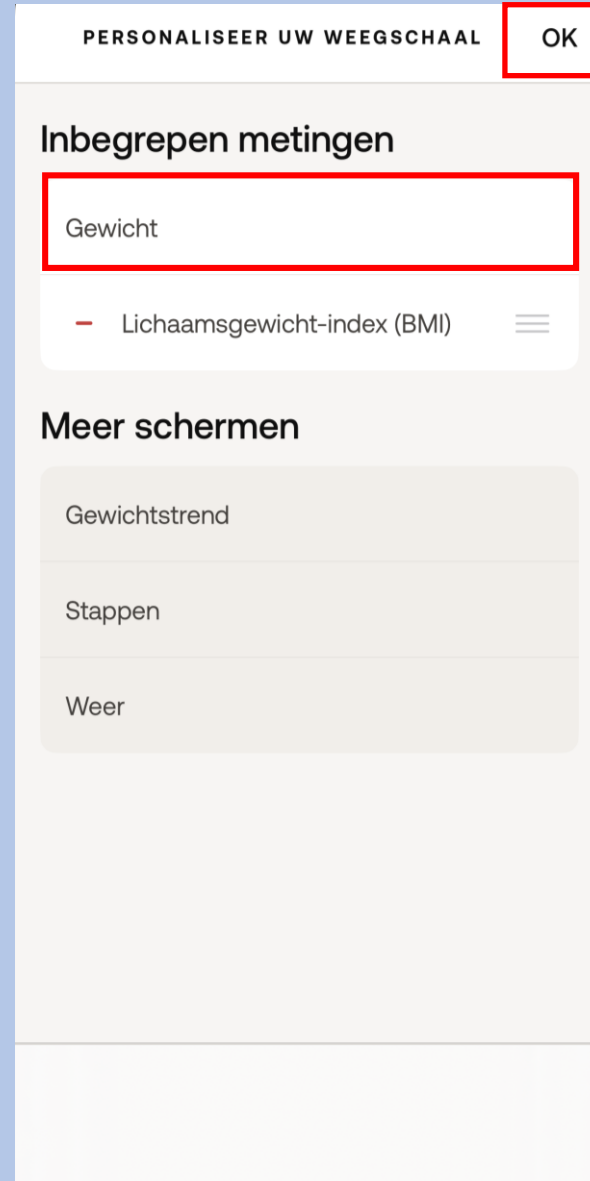
Selecteer Ik heb geen Wi-Fi of kies voor uw eigen WiFi network en over uw wachtwoord in




Selecteer **Ok** wanneer u voor BlueTooth gekozen heeft



Over uw gewicht in en Selecteer **OK**



Selecteer **Volgende**



Selecteer **Overslaan**

Een streefgewicht instellen

Of u nu zwaarder wilt worden, gewicht wilt verliezen of uw gewicht wilt behouden, het blijft altijd fantastisch om naar iets toe te werken.



Overslaan

Volgende

Selecteer **Overslaan**

Neem er de tijd voor

Er kunnen pijlen worden weergegeven om u te helpen. Het scherm knippert als u op de juiste plek staat. Blijf op de weegschaal staan tot de metingen voltooid zijn.



Overslaan

Volgende

Selecteer **OK**

Laten we het eens proberen

Het is tijd om op de weegschaal te gaan staan. Kijk hier weer na een paar minuten om uw metingen te zien.



OK

De weegschaal kan via uw Wi-Fi netwerk worden geïnstalleerd voor meer bereik.

Dit kunt u vinden via:

Apparaten → Body → instellingen → Configuratie → instellen van een Wi-Fi verbinding.

Via de weegschaal kunt u uw streefgewicht, het weer of uw BMI instellen. Dit kunt u vinden via: Apparaten → Schermen personaliseren.

In de doos vindt u pootjes voor de weegschaal, voor als u thuis vloerbedekking heeft.

Weging maken

Om een betrouwbare meting te krijgen, zijn de volgende punten belangrijk:

- Weeg dagelijks op ongeveer hetzelfde moment en onder dezelfde omstandigheden (bijvoorbeeld met of zonder kleding).
- Verplaatst u de weegschaal, wacht dan 10 seconden voordat u start met wegen.
- Staat de weegschaal op een tapijt, gebruik dan de tapijtdopjes die meegeleverd zijn bij de weegschaal.

1. Ga op de weegschaal staan.

2. U ziet het gewicht verschijnen op het schermje van de weegschaal.

3. De meting is nu ook terug te zien in de LUMC Care app; daar kan enige vertraging in zitten.



Einde installatie Weegschaal

Mocht het na deze stappen toch niet gelukt zijn om de weegschaal te installeren, neem dan contact op met Team Box Support.

- Email: boxsupport@lumc.nl

- Telefoon: 071-5297604 (9:00 – 12:00)

Let op! U kunt bij Team Boxsupport alleen terecht voor technische ondersteuning. Medisch kunnen wij niet helpen.

The Box is een ondersteuning van uw zorgtraject om een aanvullend beeld van uw gezondheid te krijgen, het is geen vervanging van de zorg. Voelt u zich niet goed, dan handelt u zoals u altijd doet. U belt de huisarts, poli of 112, afhankelijk van hoe ernstig het is.

