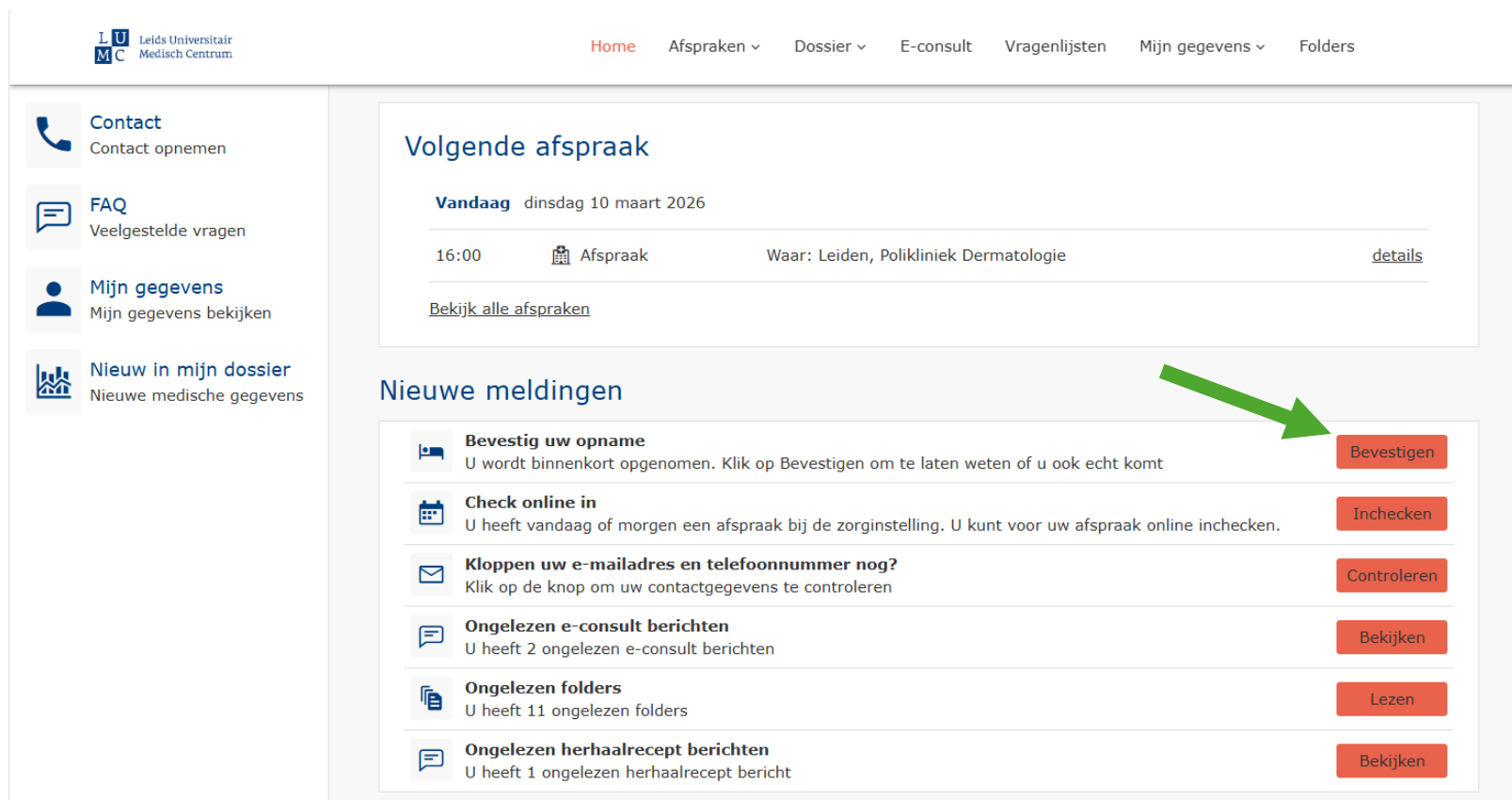


# Handleiding geplande opname bevestigen via mijnLUMC

U logt in met uw DigiD in mijnLUMC. U komt op onderstaande pagina terecht. Onder “nieuwe meldingen” staan acties klaar. U heeft een geplande opname staan en deze moet u bevestigen in mijnLUMC. Hieronder leggen we uit hoe u dat moet doen.


U ziet staan ‘bevestig uw opname’. Klik op “bevestigen”.



The screenshot shows the mijnLUMC dashboard. At the top, there is a navigation bar with the LUMC logo and links for Home, Afspraken, Dossier, E-consult, Vragenlijsten, Mijn gegevens, and Folders. On the left, there is a sidebar with icons and links for Contact, FAQ, Mijn gegevens, and Nieuw in mijn dossier. The main content area is divided into two sections. The top section, titled 'Volgende afspraak', shows an appointment for 'Vandaag' (today) on 'dinsdag 10 maart 2026' at '16:00' in 'Leiden, Polikliniek Dermatologie'. Below this, there is a link to 'Bekijk alle afspraken'. The bottom section, titled 'Nieuwe meldingen', contains a list of notifications. The first notification is 'Bevestig uw opname' with the text 'U wordt binnenkort opgenomen. Klik op Bevestigen om te laten weten of u ook echt komt' and a red 'Bevestigen' button. A green arrow points to this button. Other notifications include 'Check online in', 'Kloppen uw e-mailadres en telefoonnummer nog?', 'Ongelezen e-consult berichten', 'Ongelezen folders', and 'Ongelezen herhaalrecept berichten', each with its own action button.







**Volgende afspraak**

**Vandaag** dinsdag 10 maart 2026

16:00  Afspraak Waar: Leiden, Polikliniek Dermatologie [details](#)

[Bekijk alle afspraken](#)

**Nieuwe meldingen**

-  **Bevestig uw opname**  
U wordt binnenkort opgenomen. Klik op Bevestigen om te laten weten of u ook echt komt [Bevestigen](#)
-  **Check online in**  
U heeft vandaag of morgen een afspraak bij de zorginstelling. U kunt voor uw afspraak online inchecken. [Inchecken](#)
-  **Kloppen uw e-mailadres en telefoonnummer nog?**  
Klik op de knop om uw contactgegevens te controleren [Controleren](#)
-  **Ongelezen e-consult berichten**  
U heeft 2 ongelezen e-consult berichten [Bekijken](#)
-  **Ongelezen folders**  
U heeft 11 ongelezen folders [Lezen](#)
-  **Ongelezen herhaalrecept berichten**  
U heeft 1 ongelezen herhaalrecept bericht [Bekijken](#)

Onderstaande scherm opent zich. De vraag wordt gesteld: Kunt u op dit tijdstip in onze zorginstelling zijn? Zie de melddatum en tijd staan bovenin. U klikt vervolgens op “ja” en op “volgende”.

*Op de afbeelding staat uw geplande opname met de datum en tijdstip dat u wordt verwacht. Er staat een vraag klaar “kunt u op dit tijdstip in onze zorginstelling zijn?”. De optie die u kunt aanklikken is “ja” en vervolgens kunt u op “volgende” klikken.*

**Bevestig uw opname**

Omdat u binnenkort wordt opgenomen moet u ons laten weten dat u ook echt komt. Klik op 'Ja' om dit te bevestigen, wij weten dan zeker dat u komt.

Op onderstaand moment verwachten wij u in onze zorginstelling:

Melddatum en Tijd: 12-03-2026  
Specialisme: Nefrologie  
Locatie: LUMC

**Kunt u op dit tijdstip in onze zorginstelling zijn?**

Informatie over de tijd van uw opname staat vermeld in de oproepbrief. Het kan tot 24 uur duren voordat de oproepbrief zichtbaar is in mijnLUMC.

Ja

Wis antwoord

Volgende Annuleren

---

**Kunt u op dit tijdstip in onze zorginstelling zijn?**

Informatie over de tijd van uw opname staat vermeld in de oproepbrief. Het kan tot 24 uur duren voordat de oproepbrief zichtbaar is in mijnLUMC.

Ja

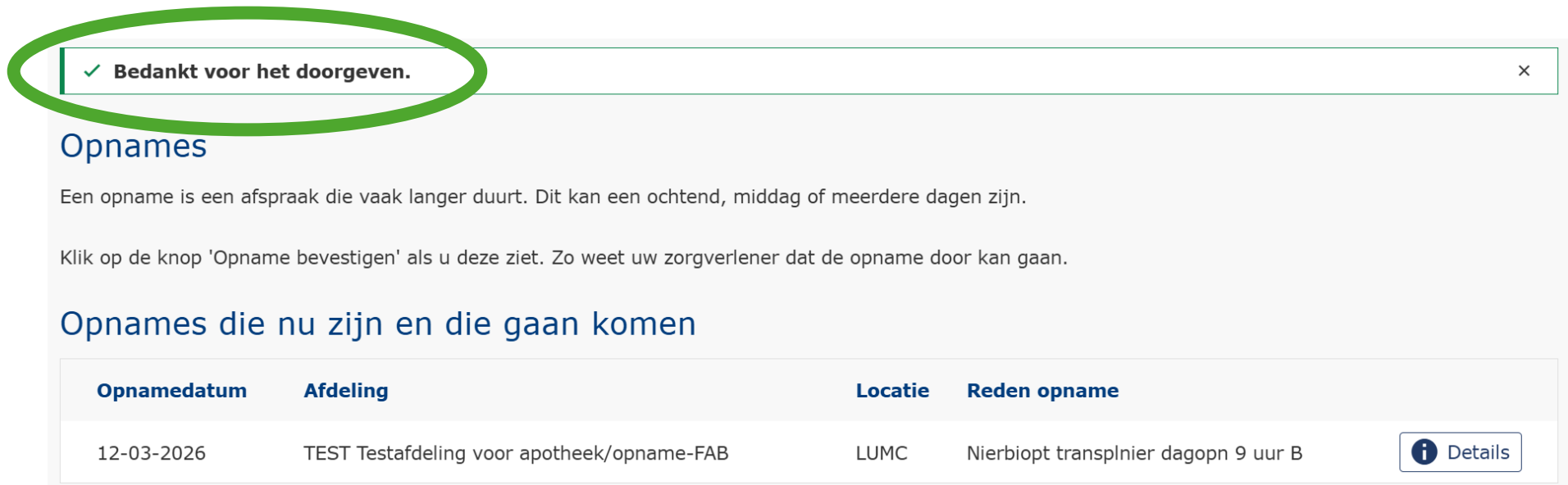
Wis antwoord

Volgende Annuleren

Kunt u niet op dit tijdstip in onze zorginstelling zijn? Neem dan contact op met de afdeling waar u de opname heeft. De contactgegevens vindt u hier: [Poliklinieken, verpleegafdelingen en expertisecentra | LUMC](#).

Wanneer u op “ja” en “volgende” heeft geklikt, krijgt u onderstaande scherm. Wanneer u dit ziet, betekent het dat de opname is bevestigd.

Op de afbeelding staat de melding: “Bedankt voor het doorgeven”.



The screenshot shows a confirmation message at the top, followed by a section titled 'Opnames'. Below this, there is a table with columns for 'Opnamedatum', 'Afdeling', 'Locatie', and 'Reden opname'. A 'Details' button is visible next to the first row of the table.

✓ Bedankt voor het doorgeven. ×

## Opnames

Een opname is een afspraak die vaak langer duurt. Dit kan een ochtend, middag of meerdere dagen zijn.

Klik op de knop 'Opname bevestigen' als u deze ziet. Zo weet uw zorgverlener dat de opname door kan gaan.

### Opnames die nu zijn en die gaan komen

Opnamedatum	Afdeling	Locatie	Reden opname
12-03-2026	TEST Testafdeling voor apotheek/opname-FAB	LUMC	Nierbiopt transplnier dagopn 9 uur B

i Details