

Android – met Google Chrome



1. Open de Google Chrome app en ga naar <https://patientenportaal.lumc.nl/>

2. Tik op de drie puntjes rechtsboven

3. Tik op **Toevoegen aan startscherm**


4. Geef een naam en tik op **Toevoegen**

5. Tik nogmaals op **Toevoegen**

6. De snelkoppeling staat nu op uw startscherm



Android – met Samsung Internet



1. Open de Samsung Internet app en ga naar <https://patientenportaal.lumc.nl/>

2. Tik op de drie horizontale streepjes


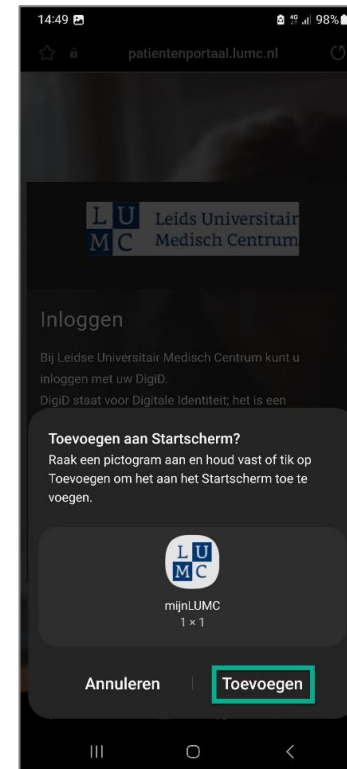
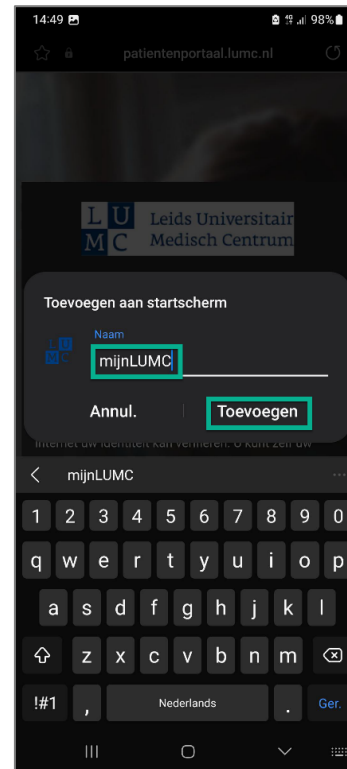
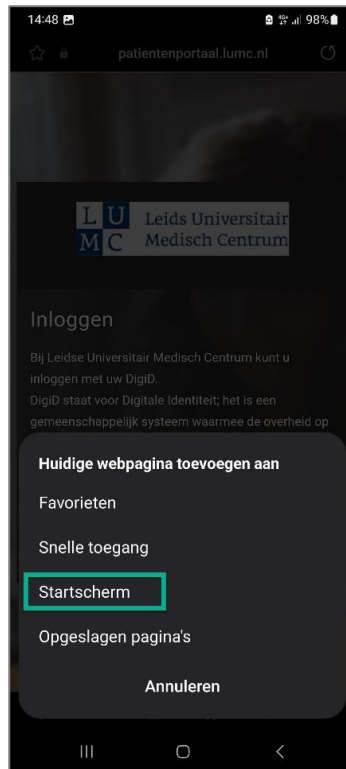
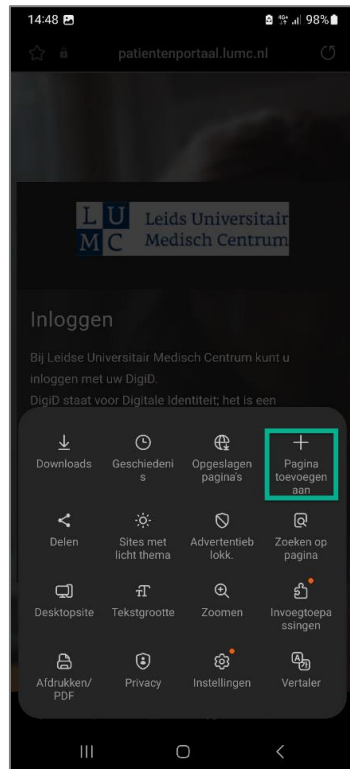
3. Tik op **Pagina toevoegen aan**

4. Tik op **Startscherm**

5. Geef een naam en tik op **Toevoegen**

6. Tik nogmaals op **Toevoegen**

7. De snelkoppeling staat nu op uw startscherm



iPhone (iOS) – met Safari

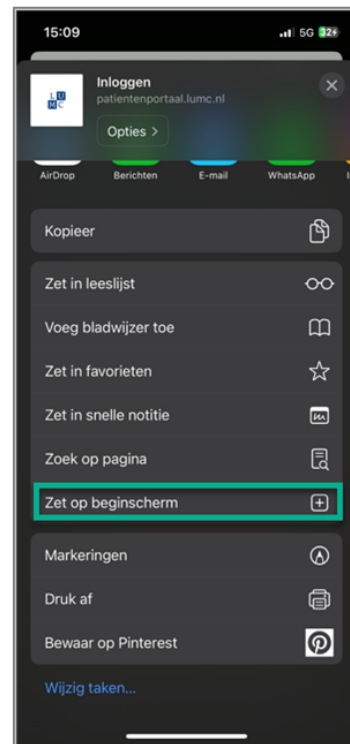


1. Open de Safari app en ga naar <https://patientenportaal.lumc.nl/>

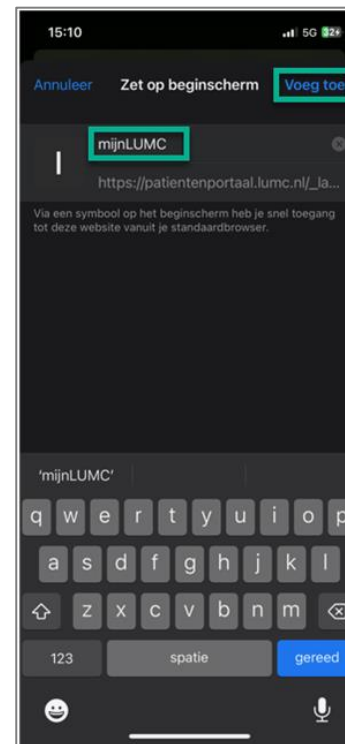
2. Tik op de deel-knop (het vierkant met de pijl eruit)



3. Scrol omlaag in de lijst met opties en tik vervolgens op Zet op beginscherm



4. Geef een naam en tik op Voeg toe



5. De snelkoppeling staat nu op uw startscherm



iPhone (iOS) – met Google Chrome



1. Open de Safari app en ga naar <https://patientenportaal.lumc.nl/>

2. Tik op de deel-knop (het vierkant met de pijl eruit)

3. Scrol omlaag in de lijst met opties en tik vervolgens op Zet op beginscherm

4. Geef een naam en tik op Voeg toe

5. De snelkoppeling staat nu op uw startscherm

