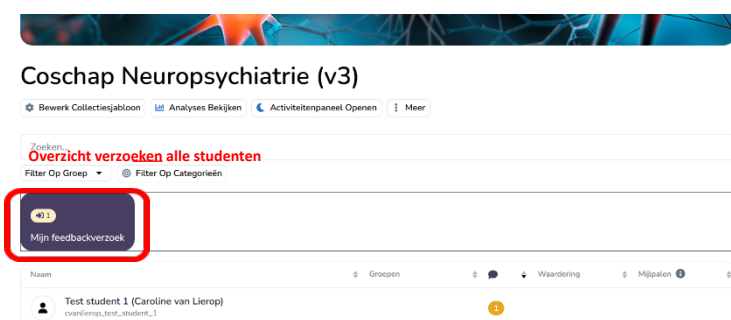
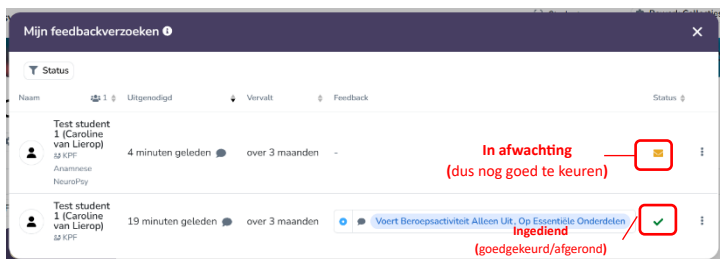


Eindgesprek goedkeuren (Docent)

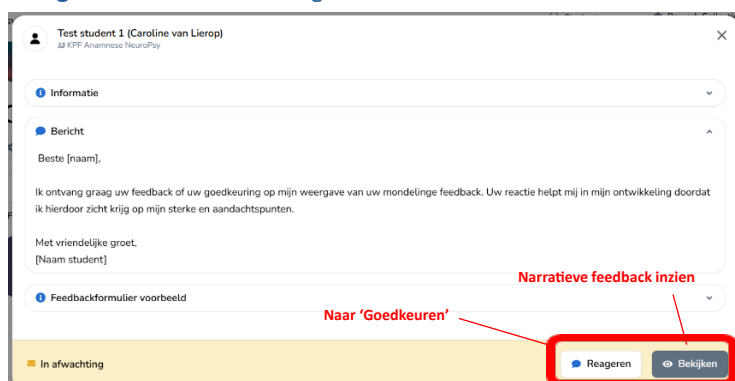
Stap 1: Open het **startscherm**. In de **studentenlijst** staat een **oranje stip** met daarin het **aantal feedbackverzoeken** per student. Klik daarop voor een overzicht van feedback voor die student. Klik voor een **overzicht** van alle openstaande verzoeken aan jou op **'Mijn feedbackverzoek'**.



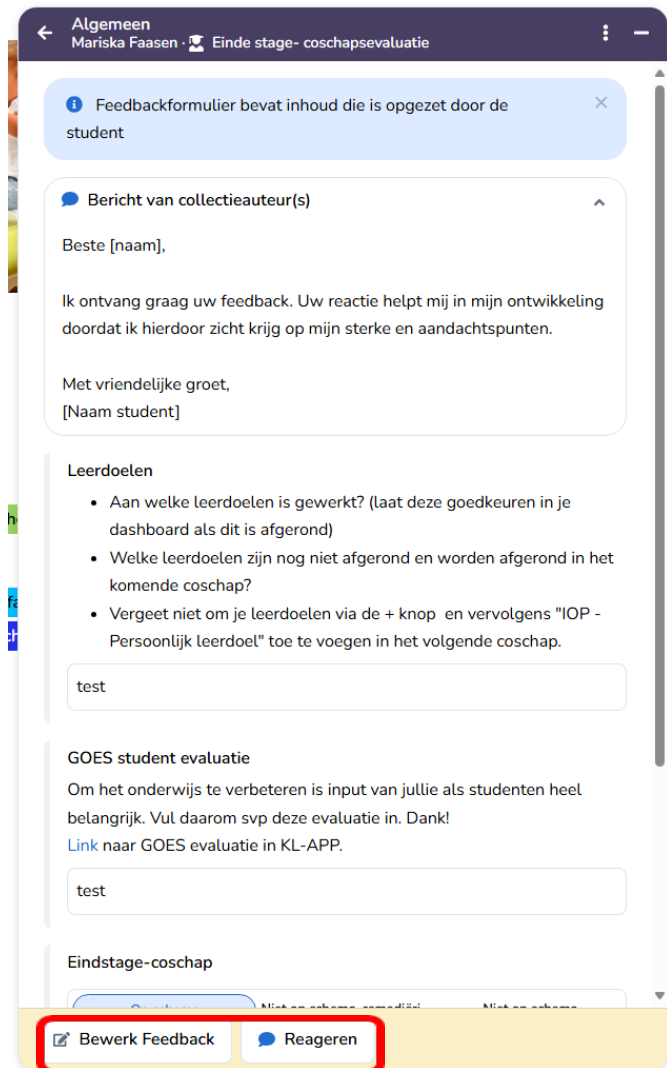
Stap 2: Je ziet een overzicht van de feedback verzoeken met de status erachter. Klik op verzoek dat nog **'In afwachting'** staat.



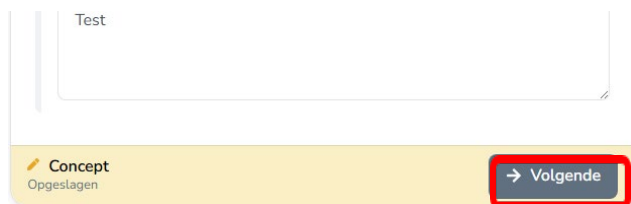
Stap 3: Kies **'Bekijken'** om de narratieve feedback van de student in te zien en/of aan te passen. Klik vervolgens op **'Reageren'** om de feedback goed te keuren.



Stap 4: Als je op 'Bekijken' hebt geklikt zie je onderstaand overzicht. Klik ' **Bewerk feedback**' om het formulier te veranderen of extra feedback toe te voegen.



Stap 5: Als je de feedback hebt aangepast, klik je rechtsonder op 'Volgende'.



Stap 6: Je komt dan terug op het vorige scherm. Selecteer of de coassistent het coschap behaald heeft en klik daarna op 'Reageren'.

Eindstage-coschap

Op schema Niet op schema, remediëring op korte termijn...

Waardering

Op Schema
Niet Op Schema
Onder Schema

Selecteer Waardering

Concept
Opgeslagen

Reageren

Stap 7: Selecteer 'Goedkeuren' als je het eens bent met de feedback die de student heeft opgegeven.

> Is de feedback bv. incompleet? Selecteer 'Wijzigingen aanvragen' en laat een **bericht** achter wat de student nog dient aan te passen.

> Klopt het feedbackverzoek niet? Kies 'Afwijzen' en laat evt een **bericht** achter voor de student.

Kies daarna 'Goedkeuren' rechtsonder.

Stap 8: Het balkje onderaan wordt nu groen. *Klaar!*

Reactie bericht

Laat een opmerking achter

Vertel de ontvangers waarom je het feedbackverzoek goedkeurt. Je vorige bericht wordt overschreven. Let op dat anderen dit ook kunnen zien bij het bekijken van de feedback.

Reactie

Goedkeuren
De feedback zal worden goedgekeurd en geregistreerd onder jouw naam

Wijzigingen aanvragen
Vraag de student(en) om wijzigingen aan te brengen in de gegeven feedback

Afwijzen
Het verzoek zal worden afgewezen en zal niet verschijnen in dashboards

Goedkeuren