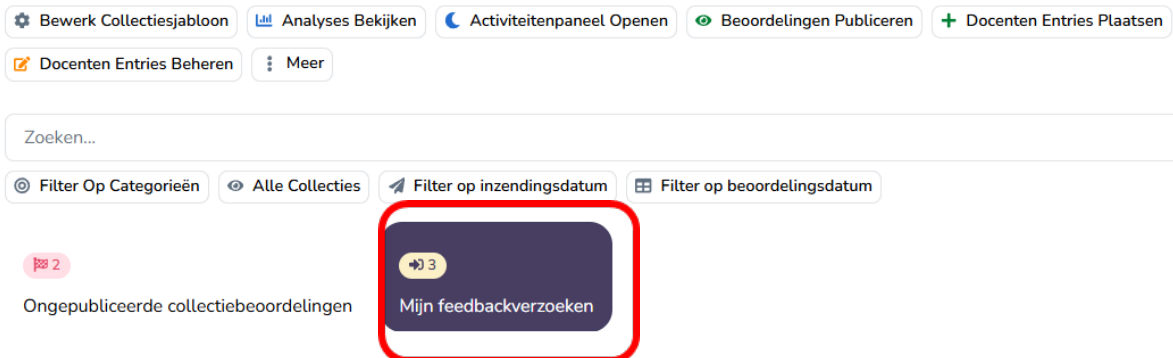


## C2012: Factsheet Docenten | Akkoord geven eindbeoordeling

Stap 1: Klik in de mail op het feedbackverzoek of klik in het portfolio als docent/begeleider op het paarse blok 'Mijn feedbackverzoeken'.



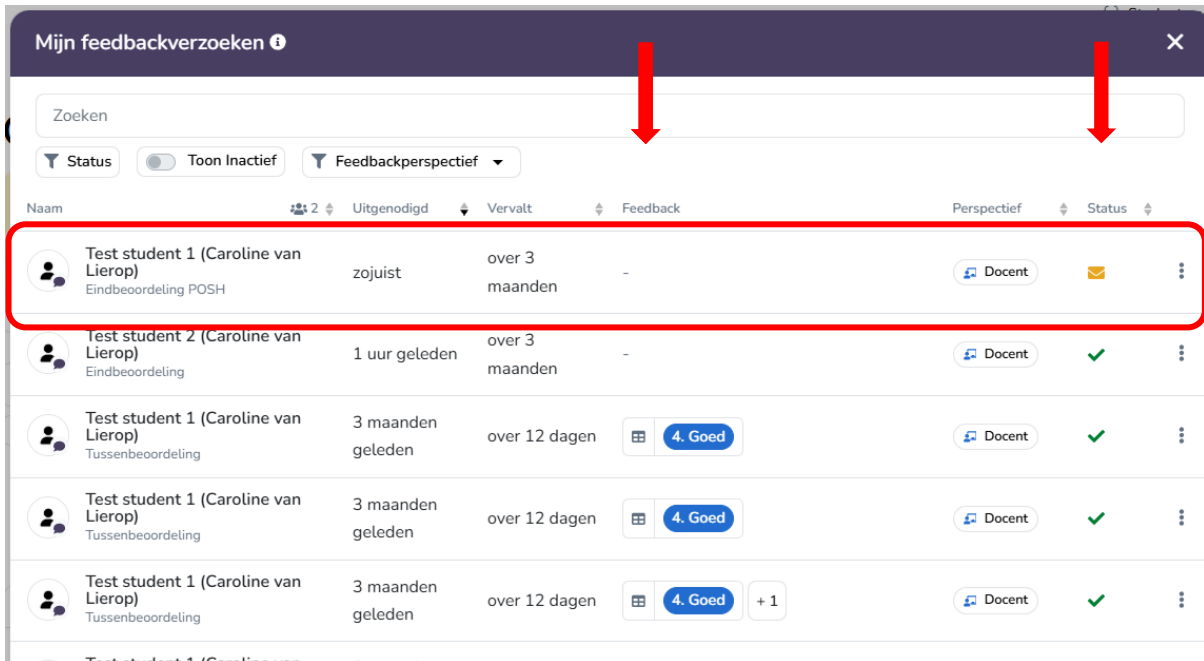
Bewerk Collectiesjabloon   Analyses Bekijken   Activiteitenpaneel Openen   Beoordelingen Publiceren   Docenten Entries Plaatsen  
 Docenten Entries Beheren   Meer

Zoeken...

Filter Op Categorieën   Alle Collecties   Filter op inzendingsdatum   Filter op beoordelingsdatum

2 Ongepubliceerde collectiebeoordelingen   3 **Mijn feedbackverzoeken**

Stap 2: Klik op het openstaande feedbackverzoek (te zien aan '-' bij 'Feedback' en de envelop bij 'Status').



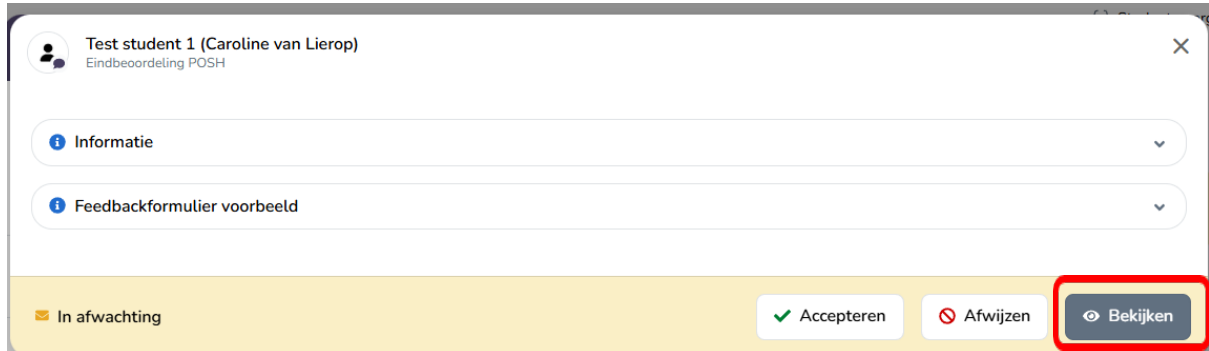
**Mijn feedbackverzoeken**

Zoeken

Status   Toon Inactief   Feedbackperspectief

Naam	Uitgenodigd	Vervalt	Feedback	Perspectief	Status
Test student 1 (Caroline van Lierop) Eindbeoordeling POSH	zou juist	over 3 maanden	-	Docent	✉
Test student 2 (Caroline van Lierop) Eindbeoordeling	1 uur geleden	over 3 maanden	-	Docent	✓
Test student 1 (Caroline van Lierop) Tussenbeoordeling	3 maanden geleden	over 12 dagen	4. Goed	Docent	✓
Test student 1 (Caroline van Lierop) Tussenbeoordeling	3 maanden geleden	over 12 dagen	4. Goed	Docent	✓
Test student 1 (Caroline van Lierop) Tussenbeoordeling	3 maanden geleden	over 12 dagen	4. Goed +1	Docent	✓

Stap 3: Klik op  
'Bekijken'



Test student 1 (Caroline van Lierop)  
Eindbeoordeling POSH

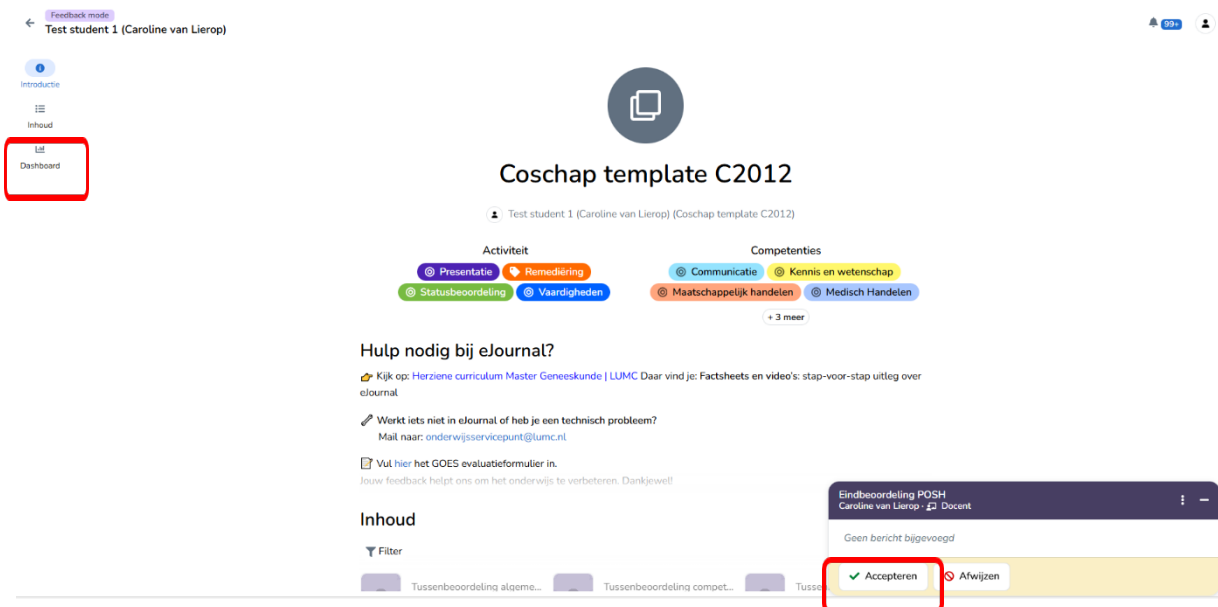
Informatie

Feedbackformulier voorbeeld

In afwachting

Accepteren Afwijzen **Bekijken**

Stap 4: Klik op 'Dashboard' links op het scherm en 'Accepteren' om het verzoek om feedback te geven, te accepteren.



Feedback mode  
Test student 1 (Caroline van Lierop)

Introductie  
Inhoud  
**Dashboard**

Coschap template C2012

Test student 1 (Caroline van Lierop) (Coschap template C2012)

Activiteit: Presentatie, Remediatie, Statusbeoordeling, Vaardigheden

Competenties: Communicatie, Kennis en wetenschap, Maatschappelijk handelen, Medisch Handelen

Hulp nodig bij eJournal?  
Kijk op: Herzene curriculum Master Geneeskunde | LUMC Daar vind je: Factsheets en video's: stap-voor-stap uitleg over eJournal  
Werkt iets niet in eJournal of heb je een technisch probleem? Mail naar: onderwijsservicepunt@lumc.nl  
Vul hier het GOES evaluatieformulier in. Jouw feedback helpt ons om het onderwijs te verbeteren. Dankjewel!

Inhoud  
Filter  
Tussenbeoordeling algeme... Tussenbeoordeling compet... Tuss...

Eindbeoordeling POSH  
Caroline van Lierop - Docent  
Geen bericht bijgevoegd

Accepteren Afwijzen

Stap 5: Onderstaand scherm verschijnt dan. Klik op 'Algemeen' en vul alle velden in. Doe hetzelfde voor 'Competenties'. Geef vervolgens aan of de student volgens zijn IOP het coschap succesvol heeft afgerond.

Algemeen  
Caroline van Lierop · Docent

Geen bericht bijgevoegd

Algemeen 0 / 8 Criteria

Competenties 0 / 7 Criteria

Concept  
Opgeslagen

→ Volgende

Algemeen  
Caroline van Lierop · Docent

Geen bericht bijgevoegd

Algemeen 6 / 8 Criteria

Aantal afgeronde e-learningmodules

Test

Aantal KPB's

Test

Aantal statusbeoordelingen

Test

Concept  
Opgeslagen

→ Volgende

Portfolio-competentie ontwikkeling

Noem de sterke punten en de aandachtspunten

Sterke punten

Test

Aandachtspunten

Test

IOP-persoonlijke ontwikkeling

succesvol afgerond of voldoende groei ve... onvoldoende groei vertoond

succesvol afgerond of voldoende groei vertoond

0 / 7 Criteria

Concept  
Opgeslagen

→ Volgende

Stap 6: Kies de juiste overall waardering. Dat is de totaalbeoordeling over het gehele coschap en dus belangrijk om niet te vergeten! Klik daarna op 'Publiceren'

The screenshot shows a web interface for a medical center. The main content area is divided into sections: 'IOP-persoonlijke ontwikkeling' (with a sub-section 'succesvol afgerond of voldoende groei ve...'), 'Competenties', and 'Algemeen'. A dropdown menu is open, showing five rating options: 5. Uitmuntend, 4. Goed, 3. Voldoende, 2. Matig, and 1. Onvoldoende. Below the dropdown is a blue button labeled 'Selecteer Waardering'. At the bottom of the page, there is a yellow bar with a pencil icon and the text 'Concept Opgeslagen', and a green button labeled 'Publiceren' with an eye icon.